
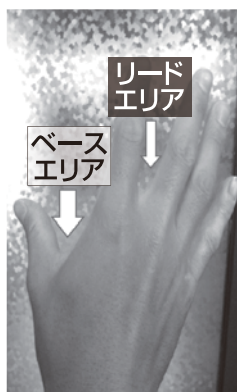


グリップの悩みはこれで解消!

グリピタ




グリップへの
取り付け位置を
変えることで、
さまざまなプレーに
対応できます。



リードパッド→ベースパッドの順で装着。



ベースエリアにベースパッドをはめる。

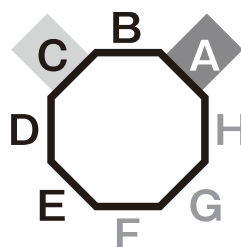
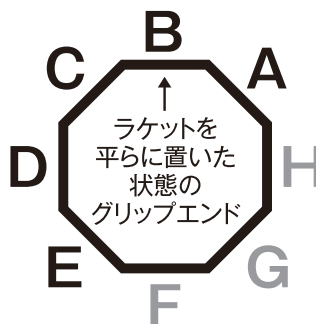


リードエリアにリードパッドをはめる。



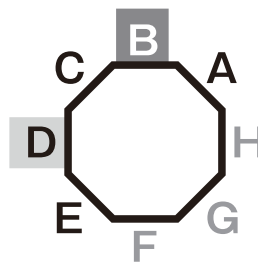
(例) ウェスタングリップ

ベース	リード
C	A
D	B
E	C



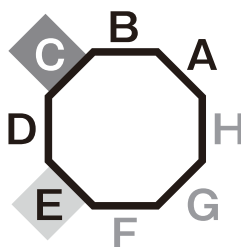
ベース	リード
C	A

《グリップ名称》
ウェスタン
《適正プレー》
ストローク全般・ポレー
ローポレー



ベース	リード
D	B

《グリップ名称》
セミイースタン
《適正プレー》
サービス・スマッシュ



ベース	リード
E	C

《グリップ名称》
イースタン
《適正プレー》
アンダーカットサービス

※手のひらの形状・大きさには個人差がありますので、各自微調整してご使用ください。(1~2mm程度)
※長時間、パッド(突起部分)に負荷(ねじれ、曲げ)をかけると断裂を起こすことがありますので、ご注意ください。

製造元: NRファクトリー